

**Materialien:**

**Gestell:** Massives Buchenholz, Furnierholzplatten, Metallrahmen

**Unterfederung:** Federholzleisten

**Polsterung:** Polyätherschaum mit Fillabdeckung

**Rückenkissen:** Schaumstäbchen und Fillfasern

**Füße:** Material: Buchenholz

Farbe nach Farbmuster:

geölt, lackiert, wenge-, kirschbaum-, nußbaumfarbig gebeizt und lackiert  
RAL schwarz oder aluminiumfarbig

Edelstahlfüße 40x40 eckig gegen Aufpreis

**Zusatz:**

**Serienausstattung:**

Seitenteile stufenlos abklappbar

Rückenkissen sind grundsätzlich abziehbar

Tischplatte: Spanplatte aluminiumfarbig beschichtet oder Nußbaumnachbildung beschichtet

**gegen Aufpreis:**

komplett abziehbare Bezüge, kochfeste Baumwollauflage, Füße Edelstahl

**Funktion:**

Zur Verwandlung in die Liegefläche wird der Sitzbereich erst zur Seite gezogen und dann in die gewünschte Position gedreht.

Die Gruppe kann zum Doppelbett oder zu zwei Einzelbetten verwandelt werden.

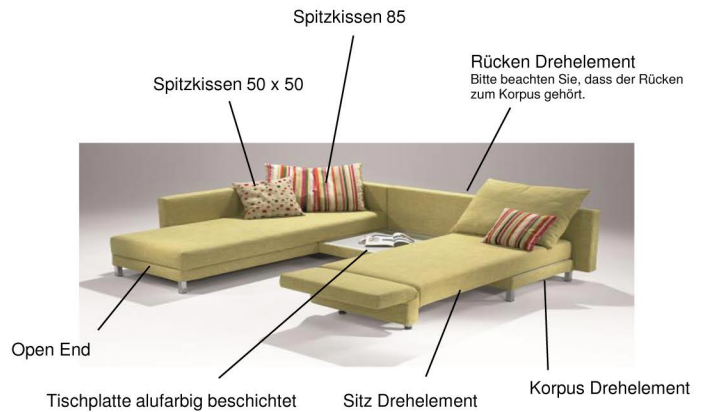
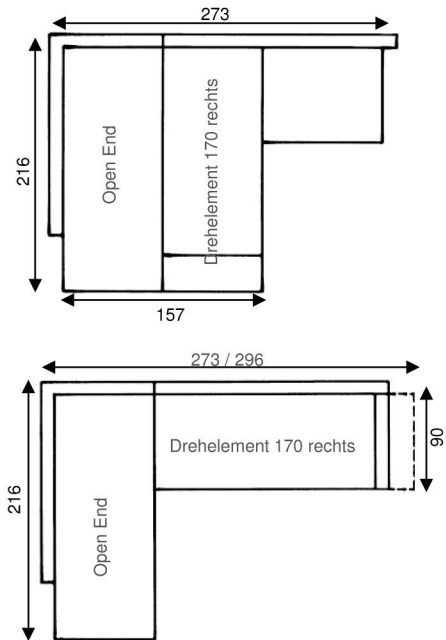
**Wichtige Hinweise:**

Bezugstoffe werden im Sitz ohne Zwischennaht gefertigt. Bei sichtbaren Strukturverläufen, Streifen oder changierenden Stoffen ist eine mittige Naht erforderlich, bei Leder sind ggf. auch mehrere Nähte nötig. Produkttypische Eigenschaften wie Wellenbildung und Sitzspiegel sind aus Komfort- und Designgründen nicht zu vermeiden.

**Maße:**


Breite, cm	siehe Typenübersicht
Tiefe, cm	90
Höhe ohne Kissen, cm	67
Sitztiefe, cm	54
Sitzhöhe, cm	39
Breite Seitenteil abklappbar, cm	11-34
Höhe Seitenteil abklappbar vom Boden, cm	39-67
Liegefläche gesamt Drehelement u. Open End	204 x 157
Grundfläche gesamt Drehelement u. Open End incl. 1 Seitenteil, cm	273 x 216

Bei den angegebenen Maßen handelt es sich um ca-Angaben



Ausführung auch seitenverkehrt lieferbar

## Typ Drehelement



**Drehelement 170**  
**1 Seitenteil rechts**  
**ohne Rückenkissen**

**Drehelement 170**  
**1 Seitenteil rechts**  
**1 Spitzkissen 85**

**Drehelement 170**  
**1 Seitenteil rechts**  
**1 Spitzkissen 85**  
**1 Rückenkissen Classic 78**

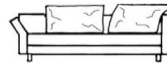
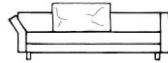

Breite, cm  
 Tiefe, cm

183 - 206  
 90

183 - 206  
 90

183 - 206  
 90

## Typ Element



**Element 200**  
**1 ST abkl. links**  
**1 ABR rechts**  
**ohne Rückenkissen**

**Element 200**  
**1 ST abkl. links**  
**1 ABR rechts**  
**1 Spitzkissen 85**

**Element 200**  
**1 ST abkl. links**  
**1 ABR rechts**  
**1 Spitzkissen 85**  
**1 Rückenkissen**  
**Classic 78**

Breite, cm  
 Tiefe, cm

225-248  
 90

225-248  
 90

225-248  
 90

## Typ



**Kopfstütze Rondo**



**Kopfstütze**  
**Cubico**



**Kissenkopf-**  
**stütze**

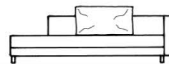

Maße, cm

65 x 16

65 x 23

65 x 27

## Typ Open End



**Open End links**  
**ohne**  
**Rückenkissen**

**Open End links**  
**1 Spitzkissen 85**

**Open End links**  
**1 Spitzkissen 85**  
**1 Rückenkissen Classic 78**

Breite, cm  
 Tiefe, cm

216  
 90

216  
 90

216  
 90

## Typ Hocker



**Hocker**



**Korpus**  
**mit Tischplatte**



**Sitz**

Breite, cm  
 Tiefe, cm

77  
 77