

Materialien:

Gestell:	Massives Buchenholz, Furnierholzplatten	
Unterfederung:	Federholzleisten	
Polsterung:	Mehrschichtig aufgebauter Polyätherschaum mit Fillabdeckung, leger verarbeitet	
Rückenkissen:	Schaumstäbchen und Fillfasern	
Füße:	Metallbügel:	Stahl verchromt oder Edelstahl geschliffen
	Einzelfuß	Buchenholz
	Farben nach Farbmuster:	geölt, lackiert, wenge-, kirschbaum-, nußbaumfarbig gebeizt und lackiert RAL schwarz oder aluminiumfarbig

Zusatz:

Serienausstattung:

Schlafsofa und Chaiselongue mit integriertem Bettkasten aus Buchensperrholz.

gegen Aufpreis:

komplett abziehbare Stoffbezüge (Leder immer Festpolster)
passende Baumwollauflage für zusätzlichen Komfort und Hygiene (90° waschbar)

Funktion Schlafsofa und Chaiselongue:

Zur Verwandlung in die Schlafposition den Sitzbereich nach vorne heben und das Rückenteil in den entstehenden Freiraum umlegen.

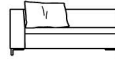

Wichtige Hinweise:

Bezugstoffe werden im Sitz ohne Zwischennaht gefertigt. Bei sichtbaren Strukturverläufen, Streifen oder changierenden Stoffen ist eine mittige Naht erforderlich, bei Leder sind ggf. auch mehrere Nähte nötig. Produkttypische Eigenschaften wie Wellenbildung und Sitzspiegel sind aus Komfort- und Designgründen nicht zu vermeiden.

Maße:	Breite, cm	siehe Typenübersicht
	Tiefe, cm	siehe Typenübersicht
	Höhe ohne Kissen, cm	70
	Höhe inkl. Kissen, cm	90
	Sitztiefe inkl. Kissen, cm	57
	Sitztiefe ohne Kissen, cm	77
	Sitzhöhe, cm	44
	Breite Seitenteil, cm	22
	Tiefe Seitenteil, cm	98
	Höhe Seitenteil vom Boden, cm	70
	Tiefe Seitenteil lang, cm	133
	Breite Seitenteil lang, cm	22
	Höhe Seitenteil lang vom Boden, cm	70

Bei den angegebenen Maßen handelt es sich um ca-Angaben

Typ Schlafsofa 136



Schlafsofa 136
1 Seitenteil
ohne Rückenkissen
 (Abb. ST links)

Schlafsofa 136
1 Seitenteil
1 Rückenkissen
 (Abb. ST links)

Schlafsofa 136
1 Seitenteil
2 Rückenkissen
 (Abb. ST links)

Schlafsofa 136
1 Seitenteil
2 RüKi Classic 68
 (Abb. ST links)

Breite, cm
 Tiefe, cm
 Liegefläche, cm

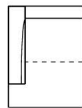
163
 98
 141 x 138

163
 98
 141 x 138

163
 98
 141 x 138

163
 98
 141 x 138

Typ Chaiselongue 150



Chaiselongue 150
1 Seitenteil lang
ohne Rückenkissen
 (Abb. ST links)

Chaiselongue 150
1 Seitenteil lang
1 Rückenkissen
 (Abb. ST links)

Chaiselongue 150
1 Seitenteil lang
2 Rückenkissen
 (Abb. ST links)

Chaiselongue 150
1 Seitenteil lang
1 RüKi Classic 95
 (Abb. ST links)

Breite, cm
 Tiefe, cm
 Liegefläche, cm

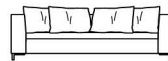

118
 173
 210 x 96

118
 173
 210 x 96

118
 173
 210 x 96

118
 173
 210 x 96

Typ Schlafsofa 200



Schlafsofa 200
2 Seitenteile
ohne Rückenkissen

Schlafsofa 200
2 Seitenteile
4 Rückenkissen

Breite, cm
 Tiefe, cm
 Liegefläche, cm

244
 98
 200 x 138

244
 98
 200 x 138

Typ Hocker



Hocker

Breite, cm
 Tiefe, cm

75
 75

Bei den angegebenen Maßen handelt es sich um ca-Angaben