



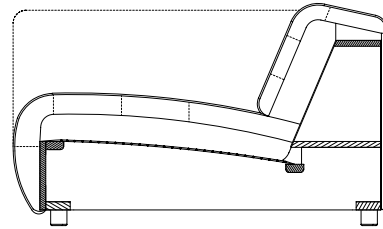
Design: Anders Nørgaard

## STECKBRIEF

### TECHNISCHER AUFBAU

- Holzinnengestell
- Unterfederung: Wellenfeder
- EPT keine Unterfederung
- Sitzpolster aus Polyurethan-Kaltschaum, „Raumgewicht“ 37 kg/m<sup>3</sup>, abgedeckt mit gekammerter Matte, gefüllt mit Schaum-Faser-Füllung
- Rückenpolster aus Polyurethan-Kaltschaum, „Raumgewicht“ 28 kg/m<sup>3</sup>, abgedeckt mit gekammerter Matte, gefüllt mit Schaum-Faser-Füllung
- Standardfuß: Kunststoff

Die Angaben zum „Raumgewicht“ können in einem Toleranzbereich von +/- 10% schwanken.



### HINWEISE

- Die Sitzhöhe kann durch beigefügte Module um 25mm erhöht werden
- PB 120 bildet bei einer Ecke aus ASO 150 und ASS-PSZ 130 eine formal geschlossene Day-Bed-Situation, Modell nicht koppelbar, wird nur angestellt
- Kammerstege der Matte können sich im Bezug abzeichnen (= Merkmal hochwertiger Polster mit Mattenverarbeitung)
- Programm ist für Veloursbezüge nur bedingt geeignet. Durch die Kappnähte oder Keder kann es hier zu Florgassen kommen.
- Bei Veloursbezügen kommt es hier bei Anreihgruppen zu unterschiedlich gerichteten Flurlagen und damit zu einem unterschiedlichen Glanzverhalten.
- Bei Lederbezügen gibt es mehr Teilungsnähte als bei Stoffbezügen. Ausführliche Hinweise dazu im Info-Teil.

### FUSSVARIANTEN

Kunststofffuß (Standardfuß)    Rundrohr-Rahmen, glanzchrom



ASO 187 / 150 li  
ASO 187 / 150 re



ASS-PSZ 187 / 130 li  
ASO 187 / 150 re  
(Vgl. Kombinationsbeispiel ☺ S. 127 gespiegelt)



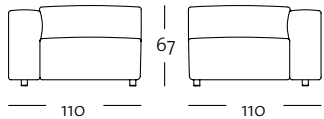
ASO 187 / 150 li  
ASE 187 / 84  
ASS-PSZ 187 / 130 re  
mit Rundrohr-Rahmen, glanzchrom



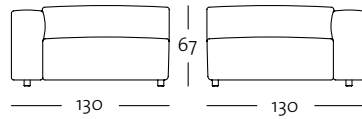
## PROGRAMMÜBERSICHT

Frontansicht / Draufsicht

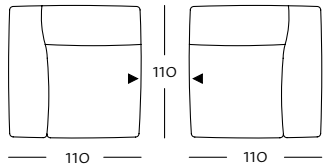
Anreihsofa in vier Größen: 110, 130, 150, 170 cm



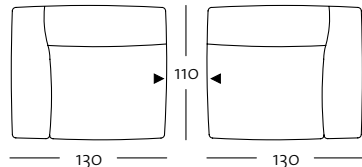
ASO 187 / 110 li KE ASO 187 / 110 re KE



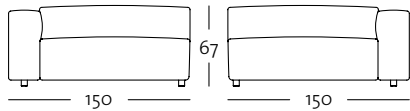
ASO 187 / 130 li KE ASO 187 / 130 re KE



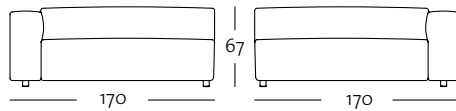
ASO 187 / 110 li KE ASO 187 / 110 re KE



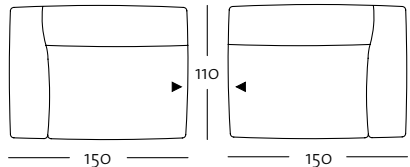
ASO 187 / 130 li KE ASO 187 / 130 re KE



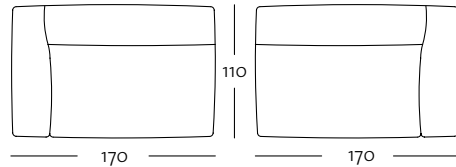
ASO 187 / 150 li KE ASO 187 / 150 re KE



ASO 187 / 170 li KE ASO 187 / 170 re KE



ASO 187 / 150 li KE ASO 187 / 150 re KE



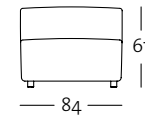
ASO 187 / 170 li KE ASO 187 / 170 re KE

## PROGRAMMÜBERSICHT

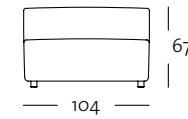
Frontansicht / Draufsicht

Anreihessel: 84 cm

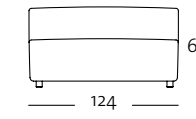
Anreihbank in drei Größen: 104, 124, 154 cm



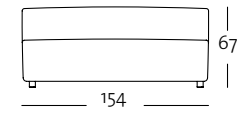
ASE 187 / 84



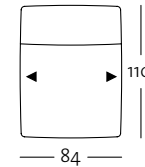
ARB 187 / 104



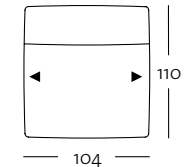
ARB 187 / 124



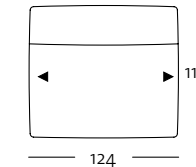
ARB 187 / 154



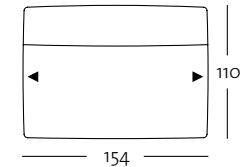
ASE 187 / 84



ARB 187 / 104

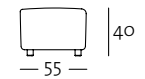


ARB 187 / 124

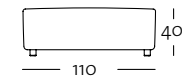


ARB 187 / 154

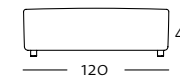
Polsterbank in drei Größen: 55 x 110, 110 x 110 cm und 120 x 75 cm



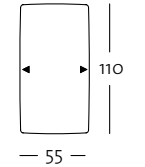
PB 187 / 55



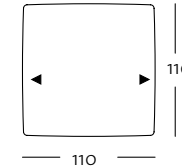
PB 187 / 110



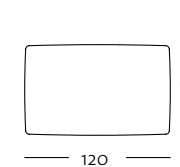
PB 187 / 120



PB 187 / 55

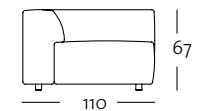


PB 187 / 110

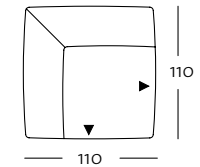


PB 187 / 120

Eckpolsterteil: 110 x 110 cm



EPT 187 / 110



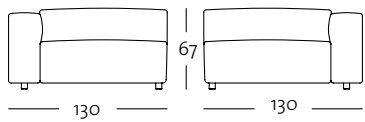
EPT 187 / 110



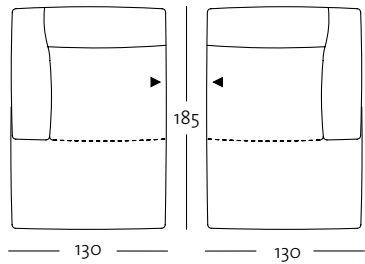
## PROGRAMMÜBERSICHT

### Frontansicht / Draufsicht

Abschlussessel mit Polstersitz: 130 cm

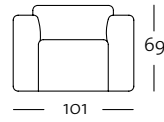


ASS-PSZ 187 / 130 li KE      ASS-PSZ 187 / 130 re KE

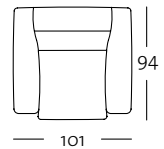


ASS-PSZ 187 / 130 li KE      ASS-PSZ 187 / 130 re KE

Sessel: 101 cm

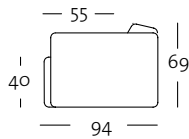


SE 187 / 101

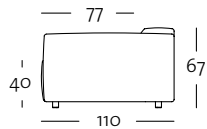


SE 187 / 101

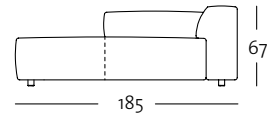
### Seitenansicht



SE 187 / 84



ASO 187



ASS-PSZ 187 / 130

### Frontansicht / Seitenansicht

Empfohlene Kissen in den Größen: 75 x 60, 88 x 68 cm



RUK-KI

RUK-KI

KI-MA

KI-MA

## KOMBINATIONSBESPIELE

Darstellung der Kombinationsbeispiele nicht maßstabsgetreu.

