

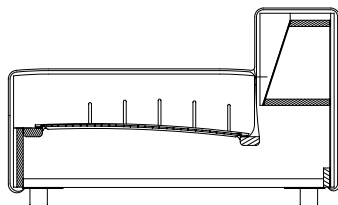


Steckbrief

Technischer Aufbau

- / Holzinnengestell
- / Unterfederung: Wellenfeder
- / Sitzpolster aus Polyurethan-Kaltschaum, „Raumgewicht“ 36 kg/m³
- / Rückenpolster aus Polyurethan-Kaltschaum, „Raumgewicht“ 28 kg/m³
- / Standardfuß: Kunststoff

Die Angaben zum „Raumgewicht“ können in einem Toleranzbereich von +/- 10% schwanken.



Hinweise

- / Auf Wunsch kann der Kunde die Sitzhöhe um 25 mm erhöhen. Ein Satz Erhöhungs-Module ist hinzugefügt.
- / Eckgruppen nur aus ASOs bestehen immer, aus Modellen gleicher Richtungsangaben: ASO links + ASO links sowie ASO rechts + ASO rechts.
- / Modell PSZ kann mit allen anderen Modellen gekoppelt werden.
- / Modell PB kann mit allen anderen Modellen gekoppelt werden.
- / Dieses Programm ist designbedingt leger gepolstert und neigt zur Wellenbildung in der Polsteroberfläche und bedarf daher einer höheren Unterhaltspflege.
- / Rapport- oder Musterstoffe können auf diesem Programm nicht verarbeitet werden.
- / Programm ist für Veloursbezüge nur bedingt geeignet. Durch die Kapnähte oder Keder kann es hier zu Florgassen kommen.
- / Bei Veloursbezügen kommt es hier bei Anreihgruppen zu unterschiedlich gerichteten Florgassen und damit zu einem unterschiedlichen Glanzverhalten.

Fußvarianten

- Kunststofffuß (Standardfuß)
- Rundrohr-Rahmen, glanzchrom



- K-ASE 147 / 95
- K-ASO 147 / 118 li
- K-ASO 147 / 118 re
- 3 x RUK-RO 147
- 2 x POK 147 / 35 x 35
- 1 x BI-RUK 147 / 60 x 40



- PB 147 / 95
 - K-ASO 147 / 118 li
 - K-ASE 147 / 95
 - K-ASO 147 / 118 re
 - 3 x RUK-RO 147
 - 2 x POK 147 / 35 x 35
 - 1 x BI-RUK 147 / 60 x 40
- (vgl. Kombinationsbeispiel ② S. 10)



- K-ASO 147 / 118 li
- PSZ 147 / 95
- K-ASO 147 / 118 re
- K-ASE 147 / 95
- 3 x RUK-RO 147
- 2 x POK 147 / 35 x 35
- 1 x POK-L 147



- K-ASO 147 / 118 li
 - PSZ 147 / 95
 - K-ASE 147 / 95
 - K-ASO 147 / 118 re
 - K-UE-ASE 147 / 95
 - K-UE-EPT 147 / 118
 - PB 147 / 95
 - 5 x RUK-RO 147
 - 2 x POK 147 / 35 x 35
 - 1 x POK-L 147
 - 1 x BI-RUK 147 / 60 x 40
- (vgl. Kombinationsbeispiel ④ S. 10)

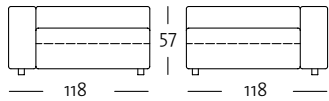




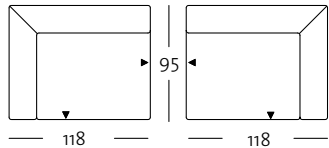
Programmübersicht

Frontansicht / Draufsicht

Korpus-Anreihsofa: 118 cm

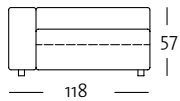


K-ASO 147 / 118 li K-ASO 147 / 118 re

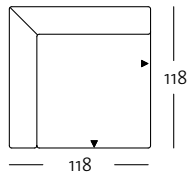


K-ASO 147 / 118 li K-ASO 147 / 118 re

Korpus-Eckpolsterteil mit Übertiefe: 118 x 118 cm

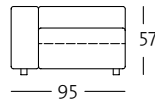


K-UE-EPT 147 / 118

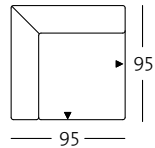


K-UE-EPT 147 / 118

Korpus-Eckpolsterteil: 95 x 95 cm

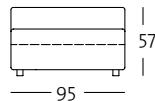


K-EPT 147 / 95

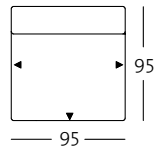


K-EPT 147 / 95

Korpus-Anreihessel: 95 x 95 cm



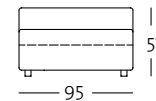
K-ASE 147 / 95



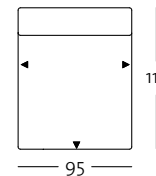
K-ASE 147 / 95

Frontansicht / Draufsicht

Korpus-Anreihessel mit Übertiefe: 95 x 118 cm

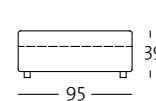


K-UE-ASE 147 / 95

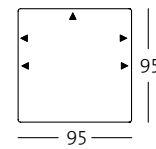


K-UE-ASE 147 / 95

Polstersitz: 95 x 95 cm

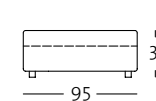


PSZ 147 / 95

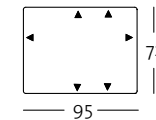


PSZ 147 / 95

Polsterbank: 95 x 72 cm

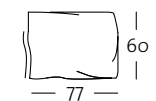


PB 147 / 95



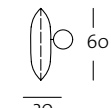
PB 147 / 95

Erforderliches Rückenkissen mit Rolle:
77 x 60 cm



RUK-RO 147

Seitenansicht

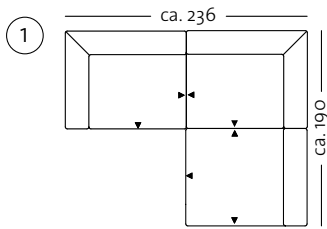


RUK-RO 147

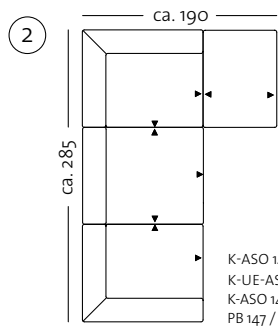


freistil 147

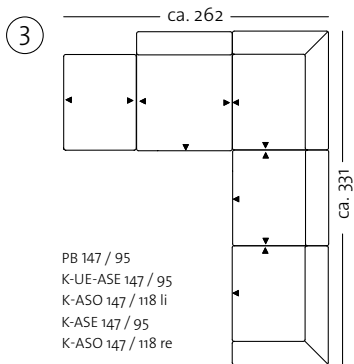
Kombinationsbeispiele



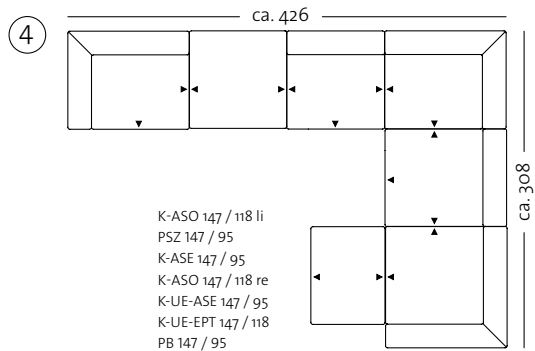
K-ASO 147 / 118 li
K-ASO 147 / 118 re
K-UE-ASE 147 / 95



K-ASO 147 / 118 li
K-UE-ASO 147 / 95
K-ASO 147 / 118 re
PB 147 / 95



PB 147 / 95
K-UE-ASE 147 / 95
K-ASO 147 / 118 li
K-ASE 147 / 95
K-ASO 147 / 118 re



K-ASO 147 / 118 li
PSZ 147 / 95
K-ASE 147 / 95
K-ASO 147 / 118 re
K-UE-ASE 147 / 95
K-UE-EPT 147 / 118
PB 147 / 95